

# CATALOGO




 seu *Parceiro* em todos os campos




**Ferramentas  
e Utensílios Agrícolas**

**ANCINHO 8 DENTES  
AÇO "JOMARCO"**

CÓDIGO	QT. CX.	TAMANHO
001003000		




**ANCINHO 10 DENTES  
AÇO "JOMARCO"**

CÓDIGO	QT. CX.	TAMANHO
001003030		




**ANCINHO 12 DENTES  
AÇO "JOMARCO"**

CÓDIGO	QT. CX.	TAMANHO
001003031		




**ANCINHO 14 DENTES  
AÇO "JOMARCO"**

CÓDIGO	QT. CX.	TAMANHO
0010030032		




**ANCINHO 5 DENTES  
CAVAR "JOMARCO"**

CÓDIGO	QT. CX.	TAMANHO
0010030004		



**ANCINHO 7 DENTES  
CAVAR "JOMARCO"**

CÓDIGO	QT. CX.	TAMANHO
0010030005		





MACHADO JOMARCO  
N1 COM CABO

**CÓDIGO**

001002051



QT. CX.

**TAMANHO**



MACHADO JOMARCO  
N2 COM CABO

**CÓDIGO**

001002050



QT. CX.

**TAMANHO**



MACHADO JOMARCO  
N3 COM CABO

**CÓDIGO**

001002052



QT. CX.

**TAMANHO**



# Work & Ready



Sachola c/2 bicos jomarco nº 0 - 1 com cabo

**CÓDIGO**  
001014110/111


  
QT. CX.

**TAMANHO**



Sachola c/3 bicos jomarco nº 0 - 1 com cabo

**CÓDIGO**  
001014115/116


  
QT. CX.

**TAMANHO**



Sacho de lança jomarco com cabo

**CÓDIGO**  
001014100

  
QT. CX.

**TAMANHO**



Sacho de lança jomarco com cabo

**CÓDIGO**  
001014101

  
QT. CX.

**TAMANHO**



ANCINHO JARDIM C/CABO  
JOMARCO

**CÓDIGO**


  
QT. CX.

**TAMANHO**



PÁ BICO MIM TRANSPLANTADORA  
JOMARCO

**CÓDIGO**

  
QT. CX.

**TAMANHO**



**GRAVATO PEQUENO (APANHA CABRITOS)**

REF.	DIM. m/m			KG	UN
	A	B	C		
001004029	270	70		0,300	6



**GRAVATO APANHA CABRITOS COM CABO**

REF.	DIM. m/m			KG	UN
	A	B	C		
001004120	1670	70		1,200	1



**ARRELHADA JOMARCO**

REF.	DIM. m/m			KG	UN
	A	B	C		
001003022	110	223		0,375	1



**ARRELHADA JOMARCO COM CABO**

REF.	DIM. m/m			KG	UN
	A	B	C		
001003021	110	1400		0,890	1



**ALVIAO COM PÁ LARGA JOMARCO**

REF.	DIM. m/m			KG	UN
	A	B	C		
001003008	110	430		1,525	1



**ALVIAO DE PÁ LARGA COM CABO**



REF.	DIM. m/m			KG	UN
	A	B	C		
001003013	110	430	900	2,500	1

## CESTOS DE POLIETILENO

CESTOS EM POLIETILENO PRETO DE ALTA RESISTÊNCIA ,  
IDEAIS PARA ENVASAR ARVORES E LIMPEZA DE JARDINS , AS  
ASAS LATERAIS DÃO MAIOR CONFORTO NO TRANSPORTE ,  
FUNDO REFORÇADO , PODEM SER FEITO FUROS NO FUNDO ,  
PARA ENVASAR PLANTAS .





**CESTO COM ASAS 42LT FLEXIVEL**

REF.	DIM. m/m	A	B	C		
001025073		400	370	330	0,600	1





**CESTO COM ASA 90LT**

REF.	DIM. m/m	A	B	C		
001025072		650	600	400		1





**CESTO COM ASA 110LT**

REF.	DIM. m/m	A	B	C		
001025074		650	600	440	0,	1





**CESTO COM ASA 130LT**

REF.	DIM. m/m	A	B	C		
001025070		700	650	510	0,	1





**CESTO COM ASA 160LT**

REF.	DIM. m/m	A	B	C		
001025071		800	750	510	0,	1





**BALDE DE CONSTRUÇÃO 10 LT**

REF.	DIM. m/m	A	B	C		
001012008	0				0	6





**BALDE DE CONSTRUÇÃO 15 LT**

REF.	DIM. m/m	A	B	C		
001012009	0,				0,	1





**BALDE PARA COLHEIRA DE FRUTA 15 LT**

REF.	DIM. m/m	A	B	C		
001006013						1
001006014	GANCHO					





**CESTO PLASTICO MALEAVEL 30LT**

REF.	DIM. m/m	A	B	C		
000114102					0	1





**CESTO DE VINDIMA 37 LT**

REF.	DIM. m/m	A	B	C		
000114081					0,	1



**CESTO DE VINDIMA 50 LT**

REF.	DIM. m/m	A	B	C		
000114101					00	1



**CUNHA PARA ENXADA**

CÓDIGO	QT. CX.	TAMANHO
001001015		



**CUNHA PARA ENXADA 2PC BLTS**

CÓDIGO	QT. CX.	TAMANHO
001001060		



**PISCAZ PARA ENXADA**

CÓDIGO	QT. CX.	TAMANHO
001001045		



**CUNHA E PISCAZ PARA ENXADA CONJ.**


CÓDIGO	QT. CX.	TAMANHO
001001061		



DESLADROADOR MANUAL  
COM CABO

**CÓDIGO**

001001161

  
**QT. CX.**



**TAMANHO**

1,30mt





**FIO DE EMPA EM ROLO PRETO**



REF.	DIM. m/m	A	B	C		
------	----------	---	---	---	-----------------------------------------------------------------------------------	-----------------------------------------------------------------------------------

002025103

6



**FIO DE EMPA EM ROLO VERDE**



REF.	DIM. m/m	A	B	C		
------	----------	---	---	---	-------------------------------------------------------------------------------------	-------------------------------------------------------------------------------------

002025025

1



**FIO DE EMPA EM MEADA PRETO**



REF.	DIM. m/m	A	B	C		
------	----------	---	---	---	-------------------------------------------------------------------------------------	-------------------------------------------------------------------------------------

002025104

25.00 1



**FIO DE EMPA FORRA VERDE**



REF.	DIM. m/m	A	B	C		
------	----------	---	---	---	---------------------------------------------------------------------------------------	---------------------------------------------------------------------------------------

002025106

1



**BOLSA PARA FIO DE EMPA**



REF.	DIM. m/m	A	B	C		
------	----------	---	---	---	-------------------------------------------------------------------------------------	-------------------------------------------------------------------------------------

000101123

1




**ANEL PARA CORTE FIO EMPA**


REF.	DIM. m/m	A	B	C		
------	----------	---	---	---	---------------------------------------------------------------------------------------	---------------------------------------------------------------------------------------

000101118

1




**FORQUILHA PARA CAVALOS EM PLASTICO PP**

REF.	DIM.	
001004059	44 X 36 CM	1




**FORQUILHA PLASTICA COM CABO EM ALUMINIO**

REF.	DIM.	
001004067	1,50 MT	1




**FORQUILHA PLASTICA COM CABO MADEIRA**

REF.	DIM.	
001004113	1,10 MT	1




**PA DE CANTONEIRO COM CABO ALUMINIO**

REF.	DIM.	
002012088	1,50 MT	1




**PA DE LIMPEZA COM ANCINHO CABO ZINCO**

REF.	DIM.	
002012120	75CM	1





**CANAVARRO PLASTICO**

REF.	DIM.	
001050020	22,50X15X15	1





**PLANTADOR DE COUVES EM BICO**

REF.	DIM. m/m	A	B	C		
001037006		300	130	30	0,345	1





**PLANTADOR DE COUVES COM ARGOLA**

REF.	DIM. m/m	A	B	C		
001037025		1600	100		0,650	1





**PLANTADOR DE MORANGOS EM AÇO**

REF.	DIM. m/m	A	B	C		
001014079		600	60		0,400	1





**PLANRADOR GRANDE REF:020**

REF.	DIM. m/m	A	B	C		
001037020		110	100		3,900	1



**PLANTADOR PARA COUVES REF:605 JOMARCO**



REF.	DIM. m/m	A	B	C		
001037042		920	80		1,600	1



Extreme





RETALHADOR DE AZEITONA COM PERNAS

REF.	DIM. m/m	A	B	C		
001003036	250	250			1,500	6





RETALHADOR DE AZEITONA DE BANCADA

REF.	DIM. m/m	A	B	C		
001003041	250	150			1,500	1





RETALHADOR DE CHAPA

REF.	DIM. m/m	A	B	C		
001003040	150	150			100	1





RETALHADOR MANUAL TIPO CANUDO

REF.	DIM. m/m	A	B	C		
001003038	100	32			0,190	1






RIPADOR DE AZEITONA DE ZINCO

REF.	DIM. m/m	A	B	C		
001003023	100	130			0,195	1




RIPADOR DE AZEITONA EM PLASTICO

REF.	DIM. m/m	A	B	C		
001003039	120	150			0,100	1




**ARRANCADOR DE ERVAS INFESTANTES**

REF.	DIM.	
001001006	1,10 MT	1




**ADUBADOR TIPO ESPADA**

REF.	DIM.	
001001077	1,10 MT	1





**PLANTADOR DE BACELO PORTA-ENXERTOS**

REF.	DIM.	
001037001	1,10 MT	1




**CHAVE PARA HEILICE**

REF.	DIM.	
001037004	1,10 MT	1




**ABRE COVAS TIPO BROCA**

REF.	DIM.	
001003012	1,10 MT	1




**BATE ESTACAS**

REF.	DIM.	
001037005	600X4"	1
001037012	600X3"	






**ANCINHO DE AÇO JOMARCO**

REF.	DIM.	
001003000	8 DT	1
001003030	10DT	
001003031	12DT	
001003032	14DT	



**ANCINHO DE CAVR 5 DT JOMARCO**

REF.	DIM.	
001003004		1



**ANCINHO DE JARDIM 5DT COM CABO**

REF.	DIM.	
001014075	30CM	1




**ANCINHO DE CAVAR 7 DT JOMARCO**

REF.	DIM.	
001037005		1



**ANCINHO PARA BERBIGÃO ZINCADO**

REF.	DIM.	
001003035	35CM	1




**FORQUILHA CURVA 7 DT MINI**

REF.	DIM.	
001004068	30CM	1




**ALICATE PARA COLOCAR TORNEIRAS BAG IN BOX**

REF.	DIM.	
002018111	25CM	1




**ALICATE PARA RETIRAR TORNEIRA BAG IN BOX**

REF.	DIM.	
002018110	25 CM	1




**MAQUINA DE RETIRAR TORNEIRAS BAG IN BOX**

REF.	DIM.	
005004046	30 CM	1




**ARROLHADOR PARA CARICAS**

REF.	DIM.	
005004057	60 CM	1




**ARROLHADOR COM PES INDUSTRIAL**

REF.	DIM.	
005004022	75CM	1



**ARROLHADOR DE HASTES**

REF.	DIM.	
005004039	330CM	1

Abre-covas braços em tubo

**CÓDIGO**  
001003010

  
QT. CX.

**TAMANHO**



Abre-covas braços madeira

**CÓDIGO**  
001003006

  
QT. CX.

**TAMANHO**



**FOICE ½ LUA JOMARCO**

REF.	DIM. m/m			KG	UN
	A	B	C		
001004009	340	145		0,950	6
0010040725COM CABO 1,40MT					



**FOICE COLHEITA DE BANANA**

REF.	DIM. m/m			KG	UN
	A	B	C		
001004116	370	180		0,600	1



**FOICE TIPO CABRA COM CABO**

REF.	DIM. m/m			KG	UN
	A	B	C		
001004010	290	100		1000	1



**FOICE TIPO CABRA MAIS FECHADA COM CABO**

REF.	DIM. m/m			KG	UN
	A	B	C		
001004085	370	170		0,890	1



**PODÃO DE PODA**

REF.	DIM. m/m			KG	UN
	A	B	C		
001004019	300	130		0,750	1





**FOICE DE PENAFIEL**

REF.	DIM. m/m			KG	UN
	A	B	C		
001004076	320	150		0,830	1





**FOICE ROÇADORA N°1 JOMARCO**

REF.	DIM. m/m	A	B	C		
------	----------	---	---	---	-----------------------------------------------------------------------------------	-----------------------------------------------------------------------------------

001004006	340	145			0,950	6
001004072 COM CABO 1,40MT						





**FOICE ROÇADORA N°2 JOMARCO**

REF.	DIM. m/m	A	B	C		
------	----------	---	---	---	-------------------------------------------------------------------------------------	-------------------------------------------------------------------------------------

001004007	370	180			0,600	1
001004073 COM CABO 1,40MT						





**FOICE ROÇADORA N°3 JOMARCO**

REF.	DIM. m/m	A	B	C		
------	----------	---	---	---	-------------------------------------------------------------------------------------	-------------------------------------------------------------------------------------

001004008	290	100			1000	1
001004077 COM CABO 1,40MT						





**PODOA N°1 JOMARCO**

REF.	DIM. m/m	A	B	C		
------	----------	---	---	---	---------------------------------------------------------------------------------------	---------------------------------------------------------------------------------------

0010040203	370	170			0,890	1
001004049 COM CABO 1,40MT						





**PODOA N°2 JOMARCO**

REF.	DIM. m/m	A	B	C		
------	----------	---	---	---	-------------------------------------------------------------------------------------	-------------------------------------------------------------------------------------

001004032	300	130			0,750	1
001004036 COM CABO 1,40MT						





**PODOA N°3 JOMARCO**

REF.	DIM. m/m	A	B	C		
------	----------	---	---	---	---------------------------------------------------------------------------------------	---------------------------------------------------------------------------------------

001004033	320	150			0,830	1
001004044 COM CABO 1,40 MT						





**CUNHA DE LENHA JOMARCO 1. KG**

REF.	DIM. m/m	A	B	C		
001002030					1,000	1





**CUNHA DE LENHA JOMARCO 1,5 KG**

REF.	DIM. m/m	A	B	C		
001002031					1,500	1





**CUNHA DE LENHA JOMARCO 2. KG**

REF.	DIM. m/m	A	B	C		
001002032					2,000	1





**CUNHA DE LENHA JOMARCO 2,5 KG**

REF.	DIM. m/m	A	B	C		
001002033					2,500	1



**CUNHA DE LENHA JOMARCO 3 KG**

REF.	DIM. m/m	A	B	C		
001002034					4,000	1



## MACHADA TIPO BEIRA Nº0

<b>CÓDIGO</b> 001002008	 QT. CX.	<b>CÓDIGO DE BARRAS</b>
----------------------------	----------------------------------------------------------------------------------------------	-------------------------




## MACHADA TIPO BEIRA Nº1

<b>CÓDIGO</b> 001002009	 QT. CX.	<b>CÓDIGO DE BARRAS</b>
----------------------------	----------------------------------------------------------------------------------------------	-------------------------




## MACHADA TIPO BEIRA Nº2

<b>CÓDIGO</b> 001002010	 QT. CX.	<b>CÓDIGO DE BARRAS</b>
----------------------------	------------------------------------------------------------------------------------------------	-------------------------



## MACHADA TIPO BEIRA Nº3

<b>CÓDIGO</b> 001002011	 QT. CX.	<b>CÓDIGO DE BARRAS</b>
----------------------------	------------------------------------------------------------------------------------------------	-------------------------




## MACHADA PARA CORTIÇA Nº1

<b>CÓDIGO</b> 001002015	 QT. CX.	<b>CÓDIGO DE BARRAS</b>
----------------------------	------------------------------------------------------------------------------------------------	-------------------------






MACHADINHA COM CABO JOAMRÇO

REF.	DIM.	
001002001	970 GR	1




MACHADA DA BEIRA Nº0 COM CABO

REF.	DIM.	
001002061	1100 GR	1




MACHADA DA BEIRA Nº1 COM CABO

REF.	DIM.	
001002060	1250 GR	1




MACHADA DA BEIRA Nº2 COM CABO

REF.	DIM.	
001002062	1350 GR	1




MACHADA DA BEIRA Nº3 COM CABO

REF.	DIM.	
001002063	11425 GR	1



MACHADINHA PARA PODA JOMARCO

REF.	DIM.	
001002040	450 GR"	1



**Machado tipo cunha com cabo**

**CÓDIGO**

001002026

  
QT. CX.

**TAMANHO**

3 Kg



**Machado tipo cunha**

**CÓDIGO**

001002065


  
QT. CX.

**TAMANHO**

3 Kg






<b>MACHADA DE OLHO REDONDO Nº0</b>		
<b>CÓDIGO</b> 001002022	 QT. CX.	<b>CÓDIGO DE BARRAS</b>




<b>MACHADA DE OLHO REDONDO Nº1</b>		
<b>CÓDIGO</b> 001002023	 QT. CX.	<b>CÓDIGO DE BARRAS</b>



<b>MACHADA DE OLHO REDONDO Nº2</b>		
<b>CÓDIGO</b> 001002024	 QT. CX.	<b>CÓDIGO DE BARRAS</b>



<b>MACHADA DE OLHO REDONDO Nº3</b>		
<b>CÓDIGO</b> 001002025	 QT. CX.	<b>CÓDIGO DE BARRAS</b>



# Work & Ready



Enxada Jomarco nº 00 ref.012 com cabo

**CÓDIGO**  
001001100


  
QT. CX.

**TAMANHO**



Enxada Jomarco nº 0 ref.013 com cabo

**CÓDIGO**  
001001101

  
QT. CX.

**TAMANHO**



Enxada Jomarco nº 1 ref.014 com cabo

**CÓDIGO**  
001001102

  
QT. CX.

**TAMANHO**



Enxada Jomarco nº 2 ref.015 com cabo

**CÓDIGO**  
001001103

  
QT. CX.


**TAMANHO**

# Work & Ready



Enxada Jomarco n° 00 ref.012 com cabo

**CÓDIGO**  
001001100

  
QT. CX.

**TAMANHO**



Enxada Jomarco n° 0 ref.013 com cabo

**CÓDIGO**  
001001101

  
QT. CX.

**TAMANHO**



Enxada Jomarco n° 1 ref.014 com cabo

**CÓDIGO**  
001001102


  
QT. CX.

**TAMANHO**



Enxada Jomarco n° 2 ref.015 com cabo

**CÓDIGO**  
001001103

  
QT. CX.

**TAMANHO**



em todas as ferramentas está incluído a cunha



ENXADA DE PONTAS JOMARCO		
CÓDIGO	 QT. CX.	CÓDIGO DE BARRAS
001001017		



ENXADA DE PONTAS COMPRIDAS Nº3		
CÓDIGO	 QT. CX.	CÓDIGO DE BARRAS
001001030		



ENXADA DE PONTAS COMPRIDAS Nº2		
CÓDIGO	 QT. CX.	CÓDIGO DE BARRAS
001001029		



ENXADAS DE PONTAS COMPRIDAS Nº1		
CÓDIGO	 QT. CX.	CÓDIGO DE BARRAS
001001028		





**ENXADA JOMARCO Nº000**

<b>CÓDIGO</b> 001001000	 QT. CX.	<b>CÓDIGO DE BARRAS</b>
----------------------------	----------------------------------------------------------------------------------------------	-------------------------



**ENXADA JOMARCO Nº00**

<b>CÓDIGO</b> 00100100	 QT. CX.	<b>CÓDIGO DE BARRAS</b>
---------------------------	----------------------------------------------------------------------------------------------	-------------------------



**ENXADA JOMARCO Nº0**

<b>CÓDIGO</b> 0010010	 QT. CX.	<b>CÓDIGO DE BARRAS</b>
--------------------------	------------------------------------------------------------------------------------------------	-------------------------



**ENXAD JOMARCO Nº1**

<b>CÓDIGO</b> 001001001	 QT. CX.	<b>CÓDIGO DE BARRAS</b>
----------------------------	------------------------------------------------------------------------------------------------	-------------------------



**ENXADA JOMARCO Nº2**

<b>CÓDIGO</b> 001001002	 QT. CX.	<b>CÓDIGO DE BARRAS</b>
----------------------------	------------------------------------------------------------------------------------------------	-------------------------



**ENXADA JOMARCO Nº3**

<b>CÓDIGO</b> 001001003	 QT. CX.	<b>CÓDIGO DE BARRAS</b>
----------------------------	------------------------------------------------------------------------------------------------	-------------------------






## Enxada tipo Ribatejo JOMARCO

CÓDIGO	 QT. CX.	TAMANHO
001001043		




## Enxada em bico t/Africa JOMARCO

CÓDIGO	 QT. CX.	TAMANHO
001001042		



## Machado t/cunha 3kg com cabo

CÓDIGO	 QT. CX.	TAMANHO
001002026		





Enxada t/Portugues nº 0 com cabo selado

**CÓDIGO**  
001001080

  
QT. CX.

**TAMANHO**



Enxada t/Portugues nº 1 com cabo selado

**CÓDIGO**  
001001081

  
QT. CX.

**TAMANHO**



Enxada t/Portugues nº 2 com cabo selado

**CÓDIGO**  
001001082

  
QT. CX.

**TAMANHO**

# Work & Ready





Foice de erva  
Nº1

CÓDIGO	QT. CX.	TAMANHO
001004005	60	



Serrote dente  
Japones 13"

CÓDIGO	QT. CX.	TAMANHO
001004004	60	





## MACHADO JOMARCO Nº1

**CÓDIGO**  
001002007

  
QT. CX.

**CÓDIGO DE BARRAS**



## MACHADO JOMARCO Nº2

**CÓDIGO**  
001002036

  
QT. CX.

**CÓDIGO DE BARRAS**



## MACHADO JOMARCO Nº3

**CÓDIGO**  
001002038

  
QT. CX.

**CÓDIGO DE BARRAS**



## MACHADINHA COM CABO

**CÓDIGO**  
001002001

  
QT. CX.

**CÓDIGO DE BARRAS**





## SACHO T/BELLOTA SEM LANÇA

**CÓDIGO**

001014006

 **QT. CX.**

**CÓDIGO DE BARRAS**



## SACHO T/BELLOTA COM LANÇA

**CÓDIGO**

001014005

 **QT. CX.**

**CÓDIGO DE BARRAS**



## SACHO T/BELLOTA COM FORÇA

**CÓDIGO**

001014007

 **QT. CX.**

**CÓDIGO DE BARRAS**



## SACHO DE MONDA JOMARCO

**CÓDIGO**

001014003

 **QT. CX.**

**CÓDIGO DE BARRAS**



## SACHO SEBOLEIRO JOMARCO

**CÓDIGO**

001014004

 **QT. CX.**

**CÓDIGO DE BARRAS**



# Work & Ready



Sachola de peta ref. 317 nº 0 com cabo

**CÓDIGO**  
001014015

  
QT. CX.

TAMANHO



Sachola de peta ref. 318 nº 1 com cabo

**CÓDIGO**  
001014016

  
QT. CX.

TAMANHO



Sachola de lança ref.317-b nº 0 com cabo

**CÓDIGO**  
001014026

  
QT. CX.

TAMANHO



Sachola de lança ref. 318-b nº 1 com cabo

**CÓDIGO**  
001014027

  
QT. CX.

TAMANHO



em todas as ferramentas está incluído a cunha



363





ENGAÇO JOMARCO Nº00  
ENGAÇO JOMARCO Nº00

**CÓDIGO**  
001001036

  
QT. CX.

**CÓDIGO DE BARRAS**



ENGAÇO JOMARCO Nº0

**CÓDIGO**  
001001035

  
QT. CX.

**CÓDIGO DE BARRAS**



ENGAÇO JOMARCO Nº1

**CÓDIGO**  
001001004

  
QT. CX.

**CÓDIGO DE BARRAS**



ENGAÇO JOMARCO BICO

**CÓDIGO**  
001001026

  
QT. CX.

**CÓDIGO DE BARRAS**



SACHO JOMARCO TIPO  
BINETTE 15X10 COM CABO  
W&R

**CÓDIGO**  
001014155

  
QT. CX.

**TAMANHO**



ANCINHO 4 DENTES COM  
RASPADOR JOMARCO  
C/CABO W&R

**CÓDIGO**  
001014081

  
QT. CX.

**TAMANHO**



ANCINHO 3 DENTES AÇO  
COM CABO "JOMARCO" W  
& R

**CÓDIGO**  
001003064

  
QT. CX.

**TAMANHO**



SACHO JOMARCO  
LAMINA/RASPADOR COM  
CABO W&R

**CÓDIGO**  
001014156

  
QT. CX.

**TAMANHO**





**ENXADA TIPO PORTUGUES Nº0**

<b>CÓDIGO</b> 001001013	 QT. CX.	<b>TAMANHO</b>
----------------------------	----------------------------------------------------------------------------------------------	----------------



**ENXADA TIPO PORTUGUES Nº1**

<b>CÓDIGO</b> 001001007	 QT. CX.	<b>TAMANHO</b>
----------------------------	------------------------------------------------------------------------------------------------	----------------



**ENXADA TIPO PORTUGUES Nº2**

<b>CÓDIGO</b> 001001009	 QT. CX.	<b>TAMANHO</b>
----------------------------	------------------------------------------------------------------------------------------------	----------------




**ABRE REGOS MANUAL JOMARCO**

<b>CÓDIGO</b> 001001040	 QT. CX.	<b>TAMANHO</b>
----------------------------	------------------------------------------------------------------------------------------------	----------------







**FORQUILHA TIPO GRELINETTE COM CABO**

REF.	DIM. m/m	A	B	C	KG	1
001001172 4DT	500	1400			4,500	1
001001173 5DT	600	1400			5,000	
001001176 6DT	700	1400			5,500	
001001170 7DT	800	1400			6,000	

**PÁ DE CAVAR JOMARCO COM CABO**

REF.	DIM. m/m	A	B	C	KG	1
002012058	200	1000			1,810	1



**FORQUILHA DE CAVAR 4 DT C/CABO JOMARCO**

REF.	DIM. m/m	A	B	C	KG	1
002014280	200	1000			2,150	1
001004037	200	270			1,515	



**FORQUILHA JOMARCO 4 DENTES**

**CÓDIGO**  
001004011

  
QT. CX.

CÓDIGO DE BARRAS



**FORQUILHA JOMARCO 5 DENTES**

**CÓDIGO**  
001004012

  
QT. CX.

CÓDIGO DE BARRAS



**FORQUILHA JOMARCO 6 DENTES**

**CÓDIGO**  
001004013

  
QT. CX.

CÓDIGO DE BARRAS



**FORQUILHA CURVA JOMARCO 4 DENTES**

**CÓDIGO**  
001004014


  
QT. CX.

CÓDIGO DE BARRAS



**FORQUILHA CURVA JOMARCO 5 DENTES**

**CÓDIGO**  
001004015


  
QT. CX.

CÓDIGO DE BARRAS



**FORQUILHA CURVA JOMARCO 6 DENTES**

**CÓDIGO**  
001004015

  
QT. CX.

CÓDIGO DE BARRAS





## GADANHA DE FENO JOMARCO Nº18

**CÓDIGO**

002017002



QT. CX.

**TAMANHO**



## GADANHA DE FENO JOMARCO Nº20

**CÓDIGO**

002017003



QT. CX.

**TAMANHO**



## GADANHA DE FENO JOMARCO Nº22

**CÓDIGO**

002017004



QT. CX.

**TAMANHO**



## CATANA DE MATO JOMARCO

**CÓDIGO**

001004001



QT. CX.

**TAMANHO**



**MOINHO ESPANTA PARDAIS**

**CÓDIGO**

  
**QT. CX.**

**TAMANHO**



**GALO DE PONTOS CARDEAIS**

**CÓDIGO**

  
**QT. CX.**

**TAMANHO**



**VASSOURA DE RELVA**

**CÓDIGO**

  
**QT. CX.**

**TAMANHO**



**VASSOURA DE RELVA COM CABO**

**CÓDIGO**

  
**QT. CX.**

**TAMANHO**



## PENEIRA Nº1

**CÓDIGO**

001005002

 QT. CX.

**TAMANHO**



## PENEIRA Nº2

**CÓDIGO**

001005003

 QT. CX.

**TAMANHO**



## PENEIRA Nº3

**CÓDIGO**

001005004

 QT. CX.


**TAMANHO**



## PENEIRA Nº4

**CÓDIGO**

001005005

 QT. CX.

**TAMANHO**



## PENEIRA Nº5

**CÓDIGO**

001005006

 QT. CX.

**TAMANHO**



## CRIVO EM ARAME

**CÓDIGO**

001005001

 QT. CX.

**TAMANHO**





SACHOLA COM DOIS BICOS Nº0

**CÓDIGO**

001014017



QT. CX.

**TAMANHO**



SACHOLA COM DOIS BICOS Nº1

**CÓDIGO**

001014031



QT. CX.

**TAMANHO**



SACHOLA COM TRES BICOS Nº0

**CÓDIGO**

001014019



QT. CX.

**TAMANHO**



SACHOLA COM TRES BICOS Nº1

**CÓDIGO**

001014018



QT. CX.

**TAMANHO**






SACHOLA COM LANÇA Nº1

<b>CÓDIGO</b> 001014027	 QT. CX.	<b>CÓDIGO DE BARRAS</b>
----------------------------	----------------------------------------------------------------------------------------------	-------------------------



SACHOLA COM LANÇA Nº0

<b>CÓDIGO</b> 001014026	 QT. CX.	<b>CÓDIGO DE BARRAS</b>
----------------------------	------------------------------------------------------------------------------------------------	-------------------------



SACHOLA COM PETA Nº1

<b>CÓDIGO</b> 001014016	 QT. CX.	<b>CÓDIGO DE BARRAS</b>
----------------------------	------------------------------------------------------------------------------------------------	-------------------------





SACHOLA COM PETA Nº0

<b>CÓDIGO</b> 001014015	 QT. CX.	<b>CÓDIGO DE BARRAS</b>
----------------------------	------------------------------------------------------------------------------------------------	-------------------------









**MAQUINA PARA CANA  
DE AÇUCAR**

**CÓDIGO**

  
**QT. CX.**

**TAMANHO**



**Technical specifications:**

- Capacity: 1t/h
- Juice extracting rate: 65-70%.
- Sugar extracting rate: 13kg sugar per 100kg sugar cane
- Power: 7.5kw
- Gear box: 400 type
- Rollers: 3pcs, diameter 170mm, length 240mm.
- Dimensions: L1500m\*W950mm\*H600mm
- G.W.: 650kgs

(2) Rollers with Mn element, much more durable. The specially made cut on roller surface, which makes feeding much easier.







## Engaço de mini con cabo

**CÓDIGO**  
001001065

 QT. CX.

**CÓDIGO DE BARRAS**



## Ancinho de zinco com cabo

**CÓDIGO**

 QT. CX.

**CÓDIGO DE BARRAS**



10 - 12 e 14 dt

## Gadanha mato ref.356

**CÓDIGO**  
001004055



 QT. CX.

**CÓDIGO DE BARRAS**







**BATERIA LITIO 12V 8AP**

REF.	DIM. m/m	A	B	C		
001007207	150	100	60	0,150	6	





**BATERIA DE CHUMBO 12V 8AP**

REF.	DIM. m/m	A	B	C		
001007206	150	100	60	00	1	





**CORREIAS DE PULVERIZADOR EXTRA FORTES**

REF.	DIM. m/m	A	B	C		
001007147	0	0	0	0	1	





**CORREIAS PULVERIZADOR**

REF.	DIM. m/m	A	B	C		
001007095	0	0	0	0	0	1





**BRAÇO/ALAVANCA PULVERIZADOR MANUAL 12/16LT**

REF.	DIM. m/m	A	B	C		
001007288	450	0	0	0	0	1



**REGULADOR DE PRESSAO PARA PULVERIZADOR**

REF.	DIM. m/m	A	B	C		
001007290	0	0	0	0	0	1



CAMPANULA HERVICIDA EXTREME

REF.	DIM. m/m	A	B	C	KG	Box
001007289	350	150	130	0,150	6	



PUNHO PARA PULVERIZADOR PLASTICO

REF.	DIM. m/m	A	B	C	KG	Box
001007250	0	0	0	00	1	



BOQUILHA JACTO REGULAVEL MACHO

REF.	DIM. m/m	A	B	C	KG	Box
001007116	0	0	0	0	1	



BOQUILHA HERVICIDA EXTREME

REF.	DIM. m/m	A	B	C	KG	Box
005006121	250MT	0	0	0	1	



LANÇA METALICA EXTENSIVEL EXTREME

REF.	DIM. m/m	A	B	C	KG	Box
001007104	450	0	0	0	1	



KIT DE REPARAÇÃO DE PULVERIZADOR

REF.	DIM. m/m	A	B	C	KG	Box
007051038	0	0	0	0	1	

# EXTREME

## ELECTRIC



**PULVERIZADOR 12LT A BATERIA EXTREME**

REF.	DIM. m/m	A	B	C		
001007113		400	180	360	4,600	1



**PULVERIZADOR 12LT BAT. LITIO EXTREME**

REF.	DIM. m/m	A	B	C		
001007115		400	180	360	3,000	1



**PULVERIZADOR 16LT A BATERIA EXTREME**

REF.	DIM. m/m	A	B	C		
001007152		450	200	370	4,700	1



**PULVERIZADOR 16LT BATERIA LITIO EXTREME**

REF.	DIM. m/m	A	B	C		
001007036		450	200	370	2,650	1

# EXTREME

## HANDLE



**PULVERIZADOR 12LT MANUAL EXTREME**

REF.	DIM. m/m	A	B	C		
001007201	440	170	320	2,600	1	



**PULVERIZADOR MANUAL 16LT EXTREME**

REF.	DIM. m/m	A	B	C		
001007200	520	200	340	3,300	1	



**PULVERIZADOR DE PRESSAO 5 E 8LT**

REF.	DIM. m/m	A	B	C		
001007103	400	150	150	1,200	1	
001007202	500	150	150	1,350	1	



**PULVERIZADOR MANUAL 3LT**

REF.	DIM. m/m	A	B	C		
001007208	320	150		0,300	1	



## ASSADOR DE CASTANHAS

**CÓDIGO**  
001011024

  
QT. CX.

**CÓDIGO DE BARRAS**



## CABAÇO PARA TIRAR AGUA

**CÓDIGO**  
000114186

  
QT. CX.

**CÓDIGO DE BARRAS**



## MATA FRANGOS EM CHAPA

**CÓDIGO**  
001010010

  
QT. CX.

**CÓDIGO DE BARRAS**



## ENXOFRADEIRA EM ZINCO

**CÓDIGO**  
001011009

  
QT. CX.

**CÓDIGO DE BARRAS**



**PF EIXO COMPLETO  
P/ TESOURAO EXTREME**

**CÓDIGO**  
001023070

**QT. CX.**

**TAMANHO**



**PF EIXO COMPLETO  
P/ TESOURA PT-1-21/23**

**CÓDIGO**  
001023056

**QT. CX.**

**TAMANHO**



**PF EIXO COMPLETO  
P/ TESOURA PT 011-08**

**CÓDIGO**  
001023058

**QT. CX.**

**TAMANHO**





*Extreme*



**MOTO-SERRA A BATERIA**

**ATADORA A BATERIA**

*Extreme*



**PEÇA AQUI UMA DEMONSTRAÇÃO  
NA SUA VINHA OU POMAR**



# EXtreme



**PEÇA AQUI UMA DEMONSTRAÇÃO  
NA SUA VINHA OU POMAR**



*Extreme*







*Extreme*



**PEÇA AQUI UMA DEMONSTRAÇÃO  
NA SUA VINHA OU POMAR**





*Extreme*



**PEÇA AQUI UMA DEMONSTRAÇÃO  
NA SUA VINHA OU POMAR**

LAMINA TESOURA PODA  
EXTREME PT-011

CÓDIGO	QT. CX.	TAMANHO
001023052		



LAMINA TESOURA PODA  
EXTREME PT-08

CÓDIGO	QT. CX.	TAMANHO
001023054		



LAMINA TESOURA PODA  
EXTREME PT-21

CÓDIGO	QT. CX.	TAMANHO
001023050		



LAMINA TESOURA PODA  
EXTREME PT-23

CÓDIGO	QT. CX.	TAMANHO
001023051		



LAMINA TESOURAO  
EXTREME PT-116

CÓDIGO	QT. CX.	TAMANHO
001023069		



<b>MOLA TESOURA PT-011/08</b>		
<b>CÓDIGO</b> 001023068	 QT. CX.	<b>TAMANHO</b>



<b>BATENTE TESOURA 2/20 PT-08-011 REDONDO</b>		
<b>CÓDIGO</b> 001023074	 QT. CX.	<b>TAMANHO</b>



<b>PEÇA TRANCA EIXO TESOURA 2/16 PT-08-011</b>		
<b>CÓDIGO</b> 001023073	 QT. CX.	<b>TAMANHO</b>



<b>FECHO TESOURA 2/12 PT-08-011</b>		
<b>CÓDIGO</b> 001023071	 QT. CX.	<b>TAMANHO</b>



<b>PF FECHO TESOURA 6/6 PT-011</b>		
<b>CÓDIGO</b> 001023075	 QT. CX.	<b>TAMANHO</b>



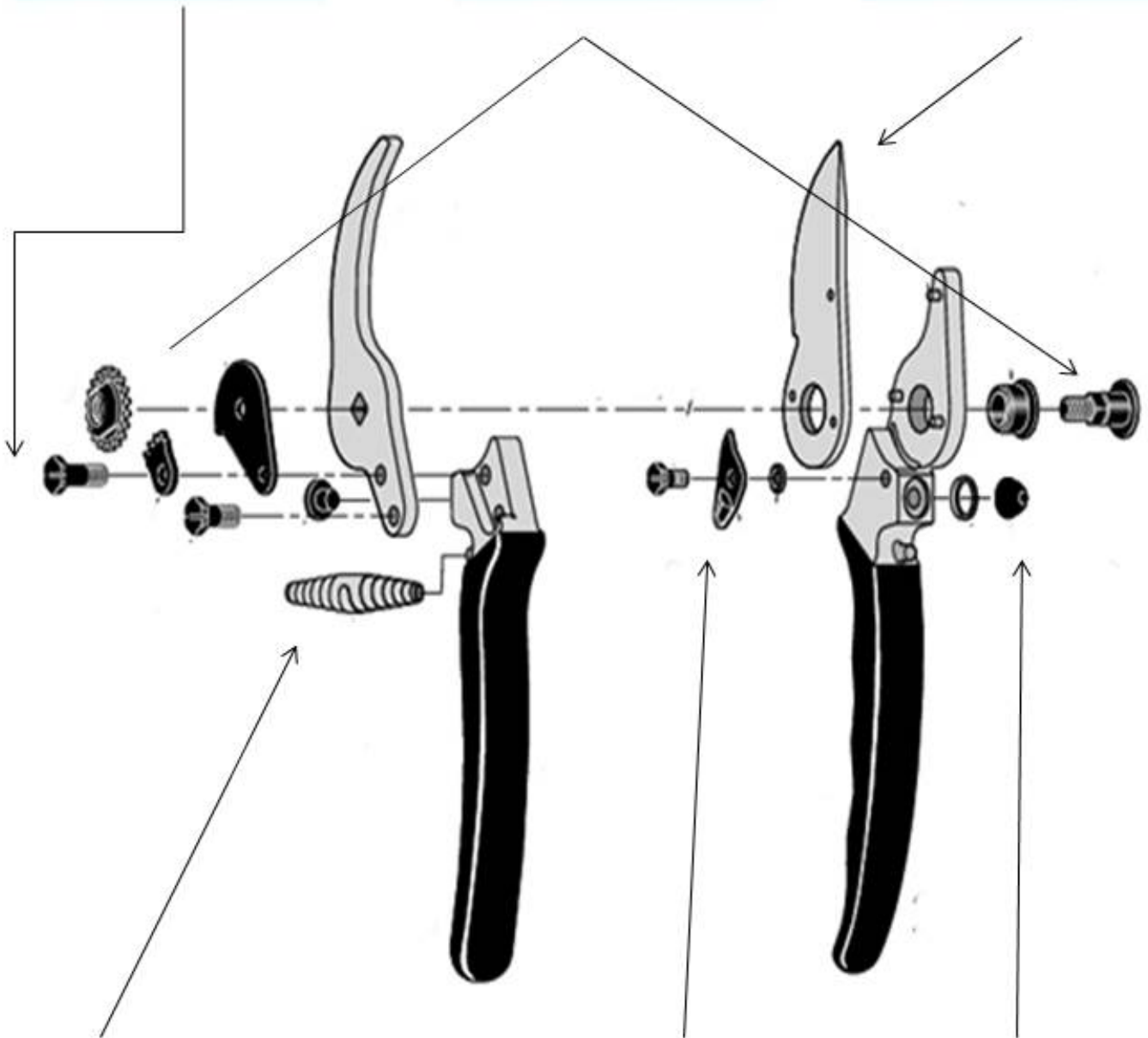
<b>PF TESOURA 6/7 PT-011</b>		
<b>CÓDIGO</b> 001023076	 QT. CX.	<b>TAMANHO</b>



PF 6/7 TESOURA PT 011		
<b>CÓDIGO</b>	<b>QT. CX.</b>	<b>TAMANHO</b>
001023076		

EIXO COM TESOURA EXTREME PT 011		
<b>CÓDIGO</b>	<b>QT. CX.</b>	<b>TAMANHO</b>
001023058		

LAMINA TESOURA EXTREME PT 011		
<b>CÓDIGO</b>	<b>QT. CX.</b>	<b>TAMANHO</b>
001023052		



MOLA TESOURA EXTREME PT 011		
<b>CÓDIGO</b>	<b>QT. CX.</b>	<b>TAMANHO</b>
001023068		

FECHO TESOURA EXTREME PT 011		
<b>CÓDIGO</b>	<b>QT. CX.</b>	<b>TAMANHO</b>
001023071		

BATENTE TESOURA EXTREME PT 011		
<b>CÓDIGO</b>	<b>QT. CX.</b>	<b>TAMANHO</b>
001023074		



TESOURA PODA EXTREME PT 08

CÓDIGO	QT. CX.	TAMANHO
001021070		



TESOURA PODA EXTREME PT 011

CÓDIGO	QT. CX.	TAMANHO
001021071		




TESOURA PODA EXTREME PT 1-21

**CÓDIGO**  
001021073

  
QT. CX.

**TAMANHO**



TESOURA PODA EXTREME PT 1-23

**CÓDIGO**  
001021074


  
QT. CX.

**TAMANHO**



**TESOURA DE VINDIMA  
CURVA**

**CÓDIGO**  
001020042

  
**QT. CX.**  
10

**TAMANHO**

**TESOURA RELVA LAMINA ONDULADA EXTREME**

CÓDIGO	QT. CX.	TAMANHO
001020032		



**TESOURÃO PODA C/ALUMINIO EXT.JUMBO EXTREME**

CÓDIGO	QT. CX.	TAMANHO
001020101		



**TESOURAO PODA EXTREME P116**

CÓDIGO	QT. CX.	TAMANHO
001021075		



**TESOURA PODA NO AR C/SERROTE**

CÓDIGO	QT. CX.	TAMANHO
001020102		



**CABO ALUMINIO EXTENSIVEL 3MT**

CÓDIGO	QT. CX.	TAMANHO
004007038		







TESOURAO PODA EXTREME PT  
116

CÓDIGO	QT. CX.	TAMANHO
001021075		







SERROTE DE PODA A BATERIA AUTO LUB 21V 2AH

REF.	DIM. m/m	A	B	C		
001021149	400	180	70	1,900	1	





TESOURA DE PODA 21V

REF.	DIM. m/m	A	B	C		
001001006	1,10	1,10	1,10	0,900	1	





TESOURA DE PODA + SERROTE 21 3 BAT 2AH

REF.	DIM. m/m	A	B	C		
001021169				3,200	1	





TESOURA DE PODA EXTREME 43V 40MM

REF.	DIM. m/m	A	B	C		
001021081	250	100	25	0,950	1	



ATADORA PARA VINHA EXTREME

REF.	DIM. m/m	A	B	C		
001021083	240	250	80	1,100	1	

BATENTE TESOURA 2/20  
PT-08-011 PLANO

**CÓDIGO**  
001023083



QT. CX.

**TAMANHO**



BATENTE TESOURA 2/20  
PT-08-011 REDONDO

**CÓDIGO**  
001023074



QT. CX.

**TAMANHO**



BATENTE TESOURA PT 1-  
21/23

**CÓDIGO**  
001023077



QT. CX.

**TAMANHO**



BATENTE BORRACHA  
TESOURA 1UNI

**CÓDIGO**  
001022008



QT. CX.

**TAMANHO**



BATENTE BORRACHA  
TESOURÃO 1UNI

**CÓDIGO**  
001022009



QT. CX.

**TAMANHO**





MOLA TESOURA PT-011/08		
<b>CÓDIGO</b> 001023068	 QT. CX.	<b>TAMANHO</b>



MOLA TESOURA VINDIMA EXTREME		
<b>CÓDIGO</b> 001022039	 QT. CX.	<b>TAMANHO</b>



MOLA TESOURA PT 1-21/23		
<b>CÓDIGO</b> 001023057	 QT. CX.	<b>TAMANHO</b>




MOLA TESOURA BAHCO 1UNI		
<b>CÓDIGO</b> 001022010	 QT. CX.	<b>TAMANHO</b>






**TESOURAO PT116  
EXTREME 50CM**

<b>CÓDIGO</b>	 <b>QT. CX.</b>	<b>TAMANHO</b>
001021075		



**TESOURÃO PODA  
C/ALUMINIO EXT.JUMBO  
EXTREME**

<b>CÓDIGO</b>	 <b>QT. CX.</b>	<b>TAMANHO</b>
001020101		

FORQUILHA PLASTICO  
 ENOLOGICO CURVA C/CABO

**CÓDIGO**  
 001004061

**QT. CX.**

**TAMANHO**

FORQUILHA PLASTICO  
 ENOLOGICO COM CABO

**CÓDIGO**  
 001025078

**QT. CX.**

**TAMANHO**

PAS DE PLASTICO BRANCO  
 C/CABO ENOLOGICO

**CÓDIGO**  
 001025075

**QT. CX.**

**TAMANHO**



**Garrafão azul 30 lt com asas**

**CÓDIGO**  
001026042

**QT. CX.**

**TAMANHO**



**Barrica azul pead 65lt**

**CÓDIGO**  
001026040

**QT. CX.**

**TAMANHO**

**Barrica azul pead 125 lt**

**CÓDIGO**  
001026041

**QT. CX.**

**TAMANHO**



**Barrica azul pead 220lt**

**CÓDIGO**  
001026043

**QT. CX.**

**TAMANHO**







# CAL



SACO DE 5KG




### TURQUEZ DE ARMAÇÃO DE FERRO 300MM

REF.	DIM. m/m	A	B	C	KG	UN
002051019	300				1.000	6



### CHAVE DE MOLDAR FERRO

REF.	DIM. m/m	A	B	C	KG	UN
002003049	6MM	900	130		4000	1
002003050	8MM					
002003051	10MM					
002003052	12MM					
002003019	16MM					
002003020	20MM					



### CHAPA DE MOLDAR FERRO

REF.	DIM. m/m	A	B	C	KG	UN
					1,000	1



### TESOURA CORTE FERRO 36

REF.	DIM. m/m	A	B	C	KG	UN
						1



### TESOURA CORTE FERRO 30

REF.	DIM. m/m	A	B	C	KG	UN
						6



### CHAVE DE ATAR FERRO EM AÇO 20,25,30,35CM

REF.	DIM. m/m	A	B	C	KG	UN
002003032						1



### MAQUINA DE MOLDAR ESTRIBOS

REF.	DIM. m/m	A	B	C	KG	UN
						1

**BOLSA CARPINTEIRO  
 PELE COM CINTO**

CÓDIGO	QT. CX.	TAMANHO
002014475		



**BOLSA CARPINTEIRO  
 EM PELE GENUINA**

CÓDIGO	QT. CX.	TAMANHO
002014082		



**CINTO TIPO TROPA  
 PARA BOLSA**

CÓDIGO	QT. CX.	TAMANHO
006050043		




**CINTO PARA BOLSA**

CÓDIGO	QT. CX.	TAMANHO
006050042		



**SUPORE MARTELO  
 EM PELE JOMARCO**

<b>CÓDIGO</b> 002014295	 <b>QT. CX.</b>	<b>TAMANHO</b>
----------------------------	-----------------------------------------------------------------------------------------------------	----------------




**SUPORE TURQUEZ  
 EM PELE JOMARCO**

<b>CÓDIGO</b> 002014296	 <b>QT. CX.</b>	<b>TAMANHO</b>
----------------------------	-------------------------------------------------------------------------------------------------------	----------------




**BOLSA TESOURA  
 PODA EM PELE**

<b>CÓDIGO</b> 002014086	 <b>QT. CX.</b>	<b>TAMANHO</b>
----------------------------	-------------------------------------------------------------------------------------------------------	----------------



**BOLSA PARA FITA  
 5/8 MT**

<b>CÓDIGO</b> 002014078	 <b>QT. CX.</b>	<b>TAMANHO</b>
----------------------------	-------------------------------------------------------------------------------------------------------	----------------



SUPORTE PARA MARTELO FIXO		
CÓDIGO	QT. CX.	TAMANHO



SUPORTE PARA MARTELO ROTATIVO		
CÓDIGO	QT. CX.	TAMANHO



SUPORTE PARA TURQUEZ FIXO		
CÓDIGO	QT. CX.	TAMANHO





MARTELO CARPIN. MONO-BLOCO 32MM JOMARCO

REF.	DIM. m/m	A	B	C	kg	1
002014283	340	145			0,950	6



FAZ TUDO JOMARCO COM CABO DE FIBRA

REF.	DIM. m/m	A	B	C	kg	1
002014001	370	180			0,600	1



MARRETA 1KG COM CABO DE FIBRA

REF.	DIM. m/m	A	B	C	kg	1
002011123	290	100			1000	1



MARTELO COFRADOR 800G CABO FIBRA

REF.	DIM. m/m	A	B	C	kg	1
003007022	370	170			0,890	1



MARTELO CARPINTEIRO 29MM

REF.	DIM. m/m	A	B	C	kg	1
002014280	300	130			0,750	1





MARTELO CARPINTEIRO 32MM

REF.	DIM. m/m	A	B	C	kg	1
002014281	320	150			0,830	1





**CAIXA CORREIO EM FIBRA BRANCA**

REF.	DIM. m/m	A	B	C		
005005049	340	240			0,820	6





**CAIXA CORREIO EM FIBRA VERDE**

REF.	DIM. m/m	A	B	C		
005005051	340	240			0,820	1





**CAIXA CORREIO EM CHAPA TIPO CHALE**

REF.	DIM. m/m	A	B	C		
005005003	300	270			1,650	1





**CAIXA CORREIO EM CHAPA PORTA FRENTE**

REF.	DIM. m/m	A	B	C		
005005001	260	240	120		1,450	1





**CAIXA CORREIO EM CHAPA PORTA TRASEIRA**

REF.	DIM. m/m	A	B	C		
005005002	260	240	120		1,450	1





**CAIXA DO PAO EM INOX P/MURO**

REF.	DIM. m/m	A	B	C		
005005100	300	250	160		1,600	1



**CARRO DE MAO VERDE PNEU PRO**



REF.	DIM. m/m	A	B	C		
------	----------	---	---	---	-----------------------------------------------------------------------------------	-----------------------------------------------------------------------------------

002002052

6



**CARRO DE MAO VERDE RODA PU PRO**



REF.	DIM. m/m	A	B	C		
------	----------	---	---	---	-------------------------------------------------------------------------------------	-------------------------------------------------------------------------------------

002002112

1



**CARRO DE MAO AMARELO RODA PNEU**

REF.	DIM. m/m	A	B	C		
------	----------	---	---	---	-------------------------------------------------------------------------------------	-------------------------------------------------------------------------------------

002002018

1530



630

670

1



**CARRO DE MAO AMARELO RODA ANTI FURO**

REF.	DIM. m/m	A	B	C		
------	----------	---	---	---	---------------------------------------------------------------------------------------	---------------------------------------------------------------------------------------

002002060

1530


630

670

1



**CARRO DE MAO VERDE RODA PNEU**

REF.	DIM. m/m	A	B	C		
------	----------	---	---	---	-------------------------------------------------------------------------------------	-------------------------------------------------------------------------------------



002002001

0

1



**CARRO DE MAO VERDE RODA PU**

REF.	DIM. m/m	A	B	C		
------	----------	---	---	---	---------------------------------------------------------------------------------------	---------------------------------------------------------------------------------------



002002042

1





**CARRO DE MAO 120 LT CAIXA PLASTICA**



REF.	DIM. m/m	A	B	C		
------	----------	---	---	---	-----------------------------------------------------------------------------------	-----------------------------------------------------------------------------------

002002072

6



**CARRO DE MAO 120LT CAIXA PLAST. 2 RODAS**



REF.	DIM. m/m	A	B	C		
------	----------	---	---	---	-------------------------------------------------------------------------------------	-------------------------------------------------------------------------------------

002002088

1



**CARRO DE MAO 180LT CAIXA PLASTICA**

REF.	DIM. m/m	A	B	C		
------	----------	---	---	---	-------------------------------------------------------------------------------------	-------------------------------------------------------------------------------------

002002061

1400



700

670

1



**CARRO DE ARMAZEM COM GRADE**

REF.	DIM. m/m	A	B	C		
------	----------	---	---	---	---------------------------------------------------------------------------------------	---------------------------------------------------------------------------------------

002002077



1530

630

1



**CARRO DE ARMAZEM REFORÇADO**

REF.	DIM. m/m	A	B	C		
------	----------	---	---	---	-------------------------------------------------------------------------------------	-------------------------------------------------------------------------------------



002002050

0

1



**CARRO DE ARMAZEM RODA PU**

REF.	DIM. m/m	A	B	C		
------	----------	---	---	---	---------------------------------------------------------------------------------------	---------------------------------------------------------------------------------------

002002039

002002038 COM GRADE

1



**CARRO DE MAO ESTREITO ZINCO PNEU PRO**



REF.	DIM. m/m	A	B	C		
------	----------	---	---	---	-----------------------------------------------------------------------------------	-----------------------------------------------------------------------------------

002002059

6



**CARRO DE MAO ESTREITO RODA PU PRO**

REF.	DIM. m/m	A	B	C		
------	----------	---	---	---	-------------------------------------------------------------------------------------	-------------------------------------------------------------------------------------

002002064

1



**CARRO DE MAO ZINCO PRO RODA PNEU**

REF.	DIM. m/m	A	B	C		
------	----------	---	---	---	-------------------------------------------------------------------------------------	-------------------------------------------------------------------------------------

002002005

1



**CARRO DE MAO ZINCO RODA PU PRO**



REF.	DIM. m/m	A	B	C		
------	----------	---	---	---	---------------------------------------------------------------------------------------	---------------------------------------------------------------------------------------

002002085

1



**CARRO DE MAO ESTREITO AMARELO RODA PNEU**

REF.	DIM. m/m	A	B	C		
------	----------	---	---	---	-------------------------------------------------------------------------------------	-------------------------------------------------------------------------------------



002002041

0

1



**CARRO DE MAO ESTREITO AMARELO RODA PU**

REF.	DIM. m/m	A	B	C		
------	----------	---	---	---	---------------------------------------------------------------------------------------	---------------------------------------------------------------------------------------

002002210

1

RODA CARRO DE MAO PNEUMATICAS		
<b>CÓDIGO</b> 002002009	 QT. CX.	<b>TAMANHO</b>



RODA CARRO DE MAO ANTI-FURO PU		
<b>CÓDIGO</b> 002002076	 QT. CX.	<b>TAMANHO</b>



RODA CARRO DE ARMAZEM ANTI-FURO PU		
<b>CÓDIGO</b> 002002080	 QT. CX.	<b>TAMANHO</b>



RODA CARRO DE ARMAZEM PNEUMATICAS		
<b>CÓDIGO</b> 002002034	 QT. CX.	<b>TAMANHO</b>





**■ CN7168B-B2 - INOX**

CÓDIGO	DESIGNAÇÃO		
83.101	Betumadeira inox para estucador CN7168B-B2 150mm	6	36
83.102	Betumadeira inox para estucador CN7168B-B2 200mm	6	36
83.103	Betumadeira inox para estucador CN7168B-B2 250mm	6	36
83.104	Betumadeira inox para estucador CN7168B-B2 300mm	6	36
83.105	Betumadeira inox para estucador CN7168B-B2 350mm	6	36
83.106	Betumadeira inox para estucador CN7168B-B2 400mm	6	36
83.107	Betumadeira inox para estucador CN7168B-B2 500mm	6	36



**■ INOX**

CÓDIGO	DESIGNAÇÃO		
34.16	Tal. inox MacFer CN903-1 lisa 480x130mm	6	30
34.19	Tal. inox MacFer CN903-1 dent. 480x130mm (d: 6x6mm)	6	30
34.17	Tal. inox MacFer CN903-1 dent. 480x130mm (d: 8x8mm)	6	30
34.18	Tal. inox MacFer CN903-1 dent. 480x130mm (d: 10x10mm)	6	30



**■ INOX**

CÓDIGO	DESIGNAÇÃO		
34.12	Tal. inox MacFer CN5010-SS lisa 280x130mm	10	60
34.11	Tal. inox MacFer CN5010-SS dent. 280x130mm (d: 4x4mm)		
34.13	Tal. inox MacFer CN5010-SS dent. 280x130mm (d: 6x6mm)	10	60
34.14	Tal. inox MacFer CN5010-SS dent. 280x130mm (d: 8x8mm)	10	60
34.15	Tal. inox MacFer CN5010-SS dent. 280x130mm (d: 10x10mm)	10	60



ESTENDAL P/ROUPA ZINCADO COM 2 ROLDANAS APARFUSAR

REF.	DIM. m/m	A	B	C	KG	UN
002020075	340	240			0,820	6



ESTENDAL P/ROUPA INOX COM 2 ROLDANAS APARFUSAR

REF.	DIM. m/m	A	B	C	KG	UN
002020076	340	240			0,820	1



CABO DE AÇO INOX 3MM ROLO 250MT

REF.	DIM. m/m	A	B	C	KG	UN
005006152	0	0			0	1



CABO DE AÇO ZINCADO REVESTIDO 3MM

REF.	DIM. m/m	A	B	C	KG	UN
005006121	250MT	0	0		0	1



CERRA CABOS ZINCADOS DE 3 MM A 50MM

REF.	DIM. m/m	A	B	C	KG	UN
0	0	0	0		0	1





ESTICADOR DE CABO 70MM A 255MM

REF.	DIM. m/m	A	B	C	KG	UN
0	0	0	0		0	1





### FIO DE PEDREIRO POLIETILENO 100MT

REF.	DIM. m/m	A	B	C		
------	----------	---	---	---	-----------------------------------------------------------------------------------	-----------------------------------------------------------------------------------

002025058 VD 6  
 002025055 AZ  
 002025056 AM



### FIO DE PEDREIRO NYLON 0.80MM 100MT

REF.	DIM. m/m	A	B	C		
------	----------	---	---	---	-------------------------------------------------------------------------------------	-------------------------------------------------------------------------------------

002025012 63 1





### FIO DE PEDREIRO NYLON 0.90MM 100MT

REF.	DIM. m/m	A	B	C		
------	----------	---	---	---	-------------------------------------------------------------------------------------	-------------------------------------------------------------------------------------

002025013 71 1



### FIO DE PRUMO

REF.	DIM. m/m	A	B	C		
------	----------	---	---	---	---------------------------------------------------------------------------------------	---------------------------------------------------------------------------------------

002013061 78 2.000 1  
 006001151 10MT





### FIO POLIPROPILENO BRANCO 140MT

REF.	DIM. m/m	A	B	C		
------	----------	---	---	---	-------------------------------------------------------------------------------------	-------------------------------------------------------------------------------------

002025054 0 1



### FIO BRANCO POLIPROPILENO 300MT

REF.	DIM. m/m	A	B	C		
------	----------	---	---	---	---------------------------------------------------------------------------------------	---------------------------------------------------------------------------------------

002025060 1





CHAVIETE DE AÇO REDONDO JOMARCO

REF.	DIM. m/m	A	B	C		
002003018	200	100			0,290	6





GRAMPO DE COFRAGEM JOMARCO

REF.	DIM. m/m	A	B	C		
002003007	800	250			2,500	1





ALAVANCA SEXT. 1,50MT 1 1/8 JOMARCO

REF.	DIM. m/m	A	B	C		
002011031	1500	40			6000	1





ALAVANCA SEXT. 1,80MT 1 1/8 JOMARCO

REF.	DIM. m/m	A	B	C		
002011036	1800	40			7,000	1





DESMOLDADOR 1,80 MT

REF.	DIM. m/m	A	B	C		
002011012	1,800	25			6,000	1



DESMOLDADOR 2,00 MT

REF.	DIM. m/m	A	B	C		
002011018	2000	25			7,000	1



**LUVA NITREX R-360**

CÓDIGO	QT. CX.	TAMANHO
005005001		



**LUVA DE PELE**

CÓDIGO	QT. CX.	TAMANHO
005005002		

**LUVA ANTI ALERGICA**

CÓDIGO	QT. CX.	TAMANHO
005005003		





**LUVA DE BORRACHA**

CÓDIGO	QT. CX.	TAMANHO
005005050		







**MARRETA 1 KG CABO FIBRA JOMARCO**

REF.	DIM. m/m	A	B	C		
002011123					1.000	6





**FAZ TUDO JOMARCO COM CABO DE FIBRA**

REF.	DIM. m/m	A	B	C		
002014001		370	180		0,600	1





**MARRETA 3 KG CABO DE FIBRA JOMARCO**

REF.	DIM. m/m	A	B	C		
002017205		900	130		4000	1





**MARRETA 4 KG CABO FIBRA JOMARCO**

REF.	DIM. m/m	A	B	C		
002017226		900	150		5,000	1





**MACETA REDONDA C /FIBRA JOMARCO 1KG**

REF.	DIM. m/m	A	B	C		
002036002		250	80		1,000	1





**MARTELO COFRADOR C/FIBRA JOMARCO**

REF.	DIM. m/m	A	B	C		
003007022		330	150		750	1





### MARRETA JOMARCO 1 KG

REF.	DIM. m/m	A	B	C		
002011020					1,000	6





### MARRETA JOMARCO 2 KG

REF.	DIM. m/m	A	B	C		
002011021					2,000	1





### MARRETA JOMARCO 3 KG

REF.	DIM. m/m	A	B	C		
002011023					3,000	1





### MARRETA JOMARCO 4 KG

REF.	DIM. m/m	A	B	C		
002011025					4,000	1





### MARRETA JOMARCO 5 KG

REF.	DIM. m/m	A	B	C		
002011026					5,000	1



### MARRETA JOMARCO COM CABO

REF.	DIM. m/m	A	B	C		
002011104	1KG				1,200	1
002011102	2KG				2,500	1
002011100	3KG				3,500	1
002011101	4KG				4,500	1
002011103	5KG				5,500	1

**FAZ TUDO COM CABO DE FIBRA JOMARCO**

CÓDIGO	QT. CX.	TAMANHO



**CABO REDONDO DE FIBRA JOMARCO**

CÓDIGO	QT. CX.	TAMANHO



**MARRETA 1KG COM CABODE FIBRA**

CÓDIGO	QT. CX.	TAMANHO





**CABO DE FIBRA PARA PICARETE JOMARCO**

CÓDIGO	QT. CX.	TAMANHO







FITA METRICA EXTRENE 5 MT

REF.	DIM. m/m	A	B	C		
002001235	0	0	0	0	0	1





FITA METRICA EXTRENE 8 MT

REF.	DIM. m/m	A	B	C		
002001356	00	00	0,0	0,0	0,0	1





MARTELO MONOBLOCO JOMARCO 32MM

REF.	DIM. m/m	A	B	C		
002014283	330	130	1,000	1,000	1,000	1





MARTELO CARPINTEIRO JOMARCO 29MM

REF.	DIM. m/m	A	B	C		
002014280	330	120	0,700	0,700	0,700	1



MARTELO CARPINTEIRO JOMARCO 32MM

REF.	DIM. m/m	A	B	C		
002014281	330	130	0,900	0,900	0,900	1

**MARTELO 1 ORELHA  
 ANTI-VIBRAÇÃO**

CÓDIGO	QT. CX.	TAMANHO
002016001		



**MARTELO COFRADOR  
 CABO 50 CM MASS 400**

CÓDIGO	QT. CX.	TAMANHO
002017079		



**CABO DE MARTELO  
 FIBRA 50CM MASS**

CÓDIGO	QT. CX.	TAMANHO
004001021		



**Pá Quadrada**  
**cabo de madeira**

CÓDIGO	QT. CX.	TAMANHO
002012031	6	



**Pá de Bico**  
**cabo de madeira**

CÓDIGO	QT. CX.	TAMANHO
002012032	6	



**Pá Quadrada**  
**cabo metalico**

CÓDIGO	QT. CX.	TAMANHO
002012033	6	



**Pá de Bico**  
**cabo metalico**

CÓDIGO	QT. CX.	TAMANHO
002012034	6	







**PRUMO MOCIÇO COM NOZ DE FIBRA E IMAN A**

REF.	DIM. m/m	A	B	C		
------	----------	---	---	---	-----------------------------------------------------------------------------------	-----------------------------------------------------------------------------------

002013040	57				0.900	6
-----------	----	--	--	--	-------	---



**PRUMO MOCIÇO COM NOZ DE FIBRA E IMAN B**

REF.	DIM. m/m	A	B	C		
------	----------	---	---	---	-------------------------------------------------------------------------------------	-------------------------------------------------------------------------------------

002013041	63				1.200	1
-----------	----	--	--	--	-------	---



**PRUMO MOCIÇO COM NOZ DE FIBRA E IMAN C**

REF.	DIM. m/m	A	B	C		
------	----------	---	---	---	-------------------------------------------------------------------------------------	-------------------------------------------------------------------------------------

002013042	71				1.830	1
-----------	----	--	--	--	-------	---





**PRUMO MOCIÇO COM NOZ DE FIBRA E IMAN D**

REF.	DIM. m/m	A	B	C		
------	----------	---	---	---	---------------------------------------------------------------------------------------	---------------------------------------------------------------------------------------

002013043	78				2.350	1
-----------	----	--	--	--	-------	---





**PRUMO TIPO PIAO COM NOZ DE MADEIRA 7**

REF.	DIM. m/m	A	B	C		
------	----------	---	---	---	-------------------------------------------------------------------------------------	-------------------------------------------------------------------------------------

002013007	0				0.360	1
-----------	---	--	--	--	-------	---



**PRUMO TIPO PIAO COM NOZ DE MADEIRA 8**



REF.	DIM. m/m	A	B	C		
------	----------	---	---	---	---------------------------------------------------------------------------------------	---------------------------------------------------------------------------------------

002013008					0.410	1
-----------	--	--	--	--	-------	---








**REGULERE JOMARCO**

REF.	DIM. m/m	A	B	C		
002015018 N°1	325	29				6
002015019 N°2	325	49				
002015020 N°3	325	68				
002015021 N°4	325	83				





**REGULERE ARESTA JOMARCO**

REF.	DIM. m/m	A	B	C		
002015016	340	150				1





**REGULERE CANTO JOMARCO**

REF.	DIM. m/m	A	B	C		
002015015	340	150				1



**GAMELA N°1 7,5LT JOMARCO**

REF.	DIM. m/m	A	B	C		
002015030	420	310	95			1





**GAMELA N°2 15LT JOMARCO**

REF.	DIM. m/m	A	B	C		
002015033	495	408	110			1





**GAMELA N°3 35LT JOMARCO**

REF.	DIM. m/m	A	B	C		
002015031	630	470	160			1





**TALLOCHA Nº1 JOMARCO**

REF.	DIM. m/m	A	B	C		
002015001		265	160			6





**TALLOCHA Nº2 JOMARCO**

REF.	DIM. m/m	A	B	C		
002015004		340	217			1





**TALLOCHA Nº2 VARIAS CORES JOMARCO**

REF.	DIM. m/m	A	B	C		
002015032		340	217			1





**TALLOCHAS Nº2 CINZA JOMARCO**

REF.	DIM. m/m	A	B	C		
002015027		340	217			1





**TALLOCHA Nº1 BICO JOMARCO**

REF.	DIM. m/m	A	B	C		
002015002		300	160			1



**TALLOCHA Nº1 C/ESPONJA JOMARCO**

REF.	DIM. m/m	A	B	C		
002014281		265	160			1



<b>Colhedor de frutos com bolsa</b>		
<b>CÓDIGO</b> <b>002017519</b>	 <b>QT. CX.</b>	<b>TAMANHO</b>



**BEBEDORE 4,5L**



**BEBEDORE 6L**



**BEBEDORE 13L**



**COMEDORE REF.920**



**COMEDORE REF.941**



**COMEDORE REF.938**

**COMEDOR PARA PINTOS EM CHAPA Nº5**

**CÓDIGO**  
001011004

  
QT. CX.

**TAMANHO**  
20AL X 20LG



**COMEDOR PARA PINTOS EM CHAPA Nº4**

**CÓDIGO**  
001011003

  
QT. CX.

**TAMANHO**  
25AL X 25LG



**COMEDOR PARA PINTOS EM CHAPA Nº3**

**CÓDIGO**  
001011002

  
QT. CX.

**TAMANHO**  
29AL X 29LG



**COMEDOR PARA PINTOS EM CHAPA Nº2**

**CÓDIGO**  
001011001

  
QT. CX.

**TAMANHO**  
33AL X 33LG



**COMEDOR PARA PINTOS EM CHAPA Nº1**

**CÓDIGO**  
001011000

  
QT. CX.

**TAMANHO**  
40AL X 36LG





## PICARETE JOMARCO 2.5 KG

**CÓDIGO**

002011002

  
QT. CX.

**TAMANHO**



## PICARETE JOMARCO 3.0 KG

**CÓDIGO**

002011003

  
QT. CX.

**TAMANHO**



## GRAMP DE CONFRAGEM

**CÓDIGO**

002003007

  
QT. CX.

**TAMANHO**



## CHAVIETE EM AÇO

**CÓDIGO**

002003018

  
QT. CX.

**TAMANHO**



**ASSADOR DE CASTANHAS**

**CÓDIGO**  
001011024

  
QT. CX.

**CÓDIGO DE BARRAS**



**CABAÇO PARA TIRAR AGUA**

**CÓDIGO**  
000114186

  
QT. CX.

**CÓDIGO DE BARRAS**



**MATA FRANGOS EM CHAPA**

**CÓDIGO**  
001010010

  
QT. CX.

**CÓDIGO DE BARRAS**



**ENXOFRADEIRA EM ZINCO**

**CÓDIGO**  
001011009

  
QT. CX.

**CÓDIGO DE BARRAS**







## Descarolador milho manual

**CÓDIGO**  
001027032

 QT. CX. **2**

**TAMANHO**



## Descarolador milho eléctrico

**CÓDIGO**  
001027035

 QT. CX.

**TAMANHO**



**Destorcedor Bol nº1**

CÓDIGO	QT. CX.	TAMANHO
001009001		



**Destorcedor Bol nº2**

CÓDIGO	QT. CX.	TAMANHO
001009002		



**Destorcedor Bol nº3**

CÓDIGO	QT. CX.	TAMANHO
001009003		



**Destorcedor Bol nº4**

CÓDIGO	QT. CX.	TAMANHO
001009004		




**Destorcedor Bol nº5**

CÓDIGO	QT. CX.	TAMANHO
001009005		



**Destorcedor cão 60mm**

<b>CÓDIGO</b> 001009015	 <b>QT. CX.</b>	<b>TAMANHO</b>
----------------------------	--------------------------------------------------------------------------------------------------	----------------



**Destorcedor cão 70mm**

<b>CÓDIGO</b> 001009016	 <b>QT. CX.</b>	<b>TAMANHO</b>
----------------------------	--------------------------------------------------------------------------------------------------	----------------



**Destorcedor cão 80mm**

<b>CÓDIGO</b> 001009029	 <b>QT. CX.</b>	<b>TAMANHO</b>
----------------------------	----------------------------------------------------------------------------------------------------	----------------



**Destorcedor cão 90mm**

<b>CÓDIGO</b> 001009019	 <b>QT. CX.</b>	<b>TAMANHO</b>
----------------------------	----------------------------------------------------------------------------------------------------	----------------



**Destorcedor cão 100mm**

<b>CÓDIGO</b> 001009017	 <b>QT. CX.</b>	<b>TAMANHO</b>
----------------------------	----------------------------------------------------------------------------------------------------	----------------



**Destorcedor cão 120mm**

<b>CÓDIGO</b> 001009018	 <b>QT. CX.</b>	<b>TAMANHO</b>
----------------------------	----------------------------------------------------------------------------------------------------	----------------



**Elo de Ligação 3 mm**

CÓDIGO	QT. CX.	TAMANHO



**Elo de Ligação 4 mm**

CÓDIGO	QT. CX.	TAMANHO



**Elo de Ligação 5 mm**

CÓDIGO	QT. CX.	TAMANHO



**Elos de Ligação 6 mm**

CÓDIGO	QT. CX.	TAMANHO



**Elos de Ligação 7 mm**

CÓDIGO	QT. CX.	TAMANHO



**Elos de Ligação 8 mm**

CÓDIGO	QT. CX.	TAMANHO





**J**  
**JOMARCCO**  
**TOOLS**  
Made in Portugal

# ESCADAS DE GRAU QUADRADO





## ESCADOTE DUPLO ALUMINIO






**J**  
**JOMARCO**  
**TOOLS**  
Made in Portugal



# ESMAGADORES



- ENO 1 CHAPA LACADA MANUAL**
- ENO 1 CHAPA INOX MANUAL**
- ENO 1 CHAPA INOX C/MOTOR**
- ENO 1 CHAPA LACADA C/MOTOR**



## GAIOLA POEDEIRA





Garrafão facetado 15 lt com asas

**CÓDIGO**  
001012016

  
QT. CX.

**TAMANHO**



Garrafão facetado 30 lt com asas

**CÓDIGO**  
001012017

  
QT. CX.

**TAMANHO**



WISEIRA DE PROTEÇÃO  
EM REDE

<b>CÓDIGO</b> 002004055	 QT. CX.	<b>TAMANHO</b>
----------------------------	----------------------------------------------------------------------------------------------	----------------



CANELEIRA DE  
PROTEÇÃO

<b>CÓDIGO</b> 002004041	 QT. CX.	<b>TAMANHO</b>
----------------------------	------------------------------------------------------------------------------------------------	----------------



COLETE PARA MOTO-  
ROÇADOURA PRO

<b>CÓDIGO</b> 002004057	 QT. CX.	<b>TAMANHO</b>
----------------------------	------------------------------------------------------------------------------------------------	----------------



### BALANÇA DE 50KG

**CÓDIGO**

005008001



QT. CX.

**TAMANHO**



### BALANÇA DE 100KG

**CÓDIGO**

005008002



QT. CX.

**TAMANHO**



### BALANÇA DE 150KG

**CÓDIGO**

005008003



QT. CX.

**TAMANHO**

### BALANÇA DE 200KG

**CÓDIGO**

005008004



QT. CX.

**TAMANHO**

### BALANÇA DE 250KG

**CÓDIGO**


005008005





QT. CX.


**TAMANHO**

MAIS MEDIDAS DISPONIVEIS






**CHURRASQUEIRA SIMPLES ZINCADA 47**

REF.	DIM. m/m	A	B	C		
005070007	470	400	12,500	6		






**CHURRASQUEIRA SIMPLES ZINCADA 50**

REF.	DIM. m/m	A	B	C		
005070013	500	400	13,200	1		






**CHURRASQUEIRA SIMPLES ZINCADA 53.5**

REF.	DIM. m/m	A	B	C		
005070008	53,5	400	13,900	1		






**CHURRASQUEIRA SIMPLES ZINCADA 57**

REF.	DIM. m/m	A	B	C		
005070004	570	400	14,600	1		






**CHURRASQUEIRA SIMPLES ZINCADA 60**

REF.	DIM. m/m	A	B	C		
005070003	600	400	15,300	1		






**CHURRASQUEIRA SIMPLES ZINCADA 63.5**

REF.	DIM. m/m	A	B	C		
005070006	635	400	16,400	1		





**CHURRASQUEIRA SIMPLES ZINCADA 67**

REF.	DIM. m/m	A	B	C		
005070009	670	400			16,900	6





**CHURRASQUEIRA SIMPLES ZINCADA 70**

REF.	DIM. m/m	A	B	C		
005070011	700	400			17,600	1





**CHURRASQUEIRA SIMPLES INOX 60**

REF.	DIM. m/m	A	B	C		
005070002	600	400			15,300	1





**CHURRASQUEIRA SIMPLES INOX 63.5**

REF.	DIM. m/m	A	B	C		
005070010	635	400			16,400	1





**CHURRASQUEIRA COM LATERAL + PERNAS 60**

REF.	DIM. m/m	A	B	C		
005070001	600	400			19,300	1





**CHURRASQUEIRA COM LATERAL ZINCADA + PERNAS**

REF.	DIM. m/m	A	B	C		
005070005	610	400			28,000	1





**FOGAREIRO BOTIJA RECT. Nº1 COM PERNAS**

REF.	DIM. m/m	A	B	C		
005001008		340	145		5,000	6





**FOGAREIRO BOTIJA T/CHURRASQUEIRA Nº3**

REF.	DIM. m/m	A	B	C		
005001030		530	300	800	9,200	1





**FOGAREIRO BOTIJA TIPO CHURRASQUEIRA Nº3**

REF.	DIM. m/m	A	B	C		
005001031		750	300	800	11,300	1





**FOGAREIRO BOTIJA REDONDO Nº1**

REF.	DIM. m/m	A	B	C		
005001005		300	170		2,375	1





**FOGAREIRO BOTIJA REDONDO Nº2**

REF.	DIM. m/m	A	B	C		
005001006		300	130		2,750	1



**FOGAREIRO RECTANGULAR CHAPA**


REF.	DIM. m/m	A	B	C		
005001003		300	250			1





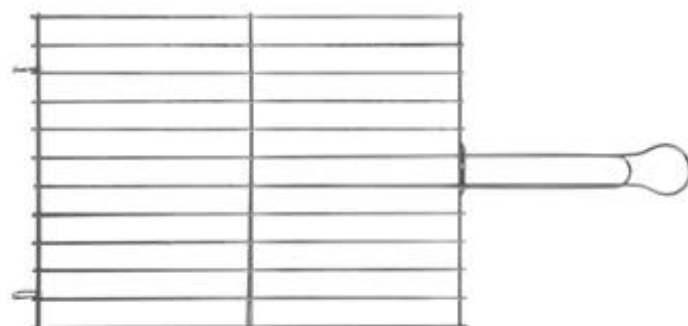
**GRELHA DE SARDINHA Nº2**

REF.	DIM. m/m			KG	UN
	A	B	C		
005002001	230	200			6



**GRELHA DE SARDINHA Nº3**

REF.	DIM. m/m			KG	UN
	A	B	C		
005002002	390	200			1

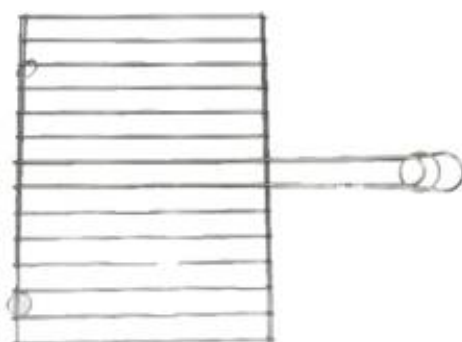


**GRELHA DE SARDINHA Nº4**

REF.	DIM. m/m			KG	UN
	A	B	C		
005002003	300	240			1

**GRELHA DE SARDINHA Nº5 C/ARGOLA**

REF.	DIM. m/m			KG	UN
	A	B	C		
005002005	400	300			1



**GRELHA DE SARDINHA Nº 5 INVERTIDA**



REF.	DIM. m/m			KG	UN
	A	B	C		
005002045	300	400			1

**GRELHA QUADRICULADA Nº4 A**

REF.	DIM. m/m			KG	UN
	A	B	C		
005002025	310	260			1





**GRELHA DE SARDINHA DUPLA COM PES N°1**

REF.	DIM. m/m	A	B	C		
005002008		300	320			6





**GRELHA DE SARDINHA DUPLA COM PES N°2**

REF.	DIM. m/m	A	B	C		
005002009		400	400			1





**GRELHA DE SARDINHA COM PES N°1**

REF.	DIM. m/m	A	B	C		
005002010		250	230			1





**GRELHA DE SARDINHA COM PES N°2**

REF.	DIM. m/m	A	B	C		
005002011		300	290			1





**GRELHA DE SARDINHA COM PES N°3**

REF.	DIM. m/m	A	B	C		
005002012		390	290			1



**GRELHA DE SARDINHA COM PES N°4**

REF.	DIM. m/m	A	B	C		
005002013		500	340			1

<b>Corredor de Farinha n 2</b>		
<b>CÓDIGO</b> 001010001	 QT. CX.	<b>TAMANHO</b>



<b>Corredor de Farinha n 3</b>		
<b>CÓDIGO</b> 001010002	 QT. CX.	<b>TAMANHO</b>



<b>Corredor de Farinha n 4</b>		
<b>CÓDIGO</b> 001010003	 QT. CX.	<b>TAMANHO</b>



<b>Corredor de Farinha n 5</b>		
<b>CÓDIGO</b> 001010004	 QT. CX.	<b>TAMANHO</b>



<b>Corredor de Farinha n 6</b>		
<b>CÓDIGO</b> 001010005	 QT. CX.	<b>TAMANHO</b>




<b>Corredor de Farinha n 7</b>		
<b>CÓDIGO</b> 001010006	 QT. CX.	<b>TAMANHO</b>






**PA DE ALUMINIO LIMPEZA URBANA**

REF.	DIM.	
002012094	30X30X14X90	1




**VASSOURA DE JARDIM FORTE**

REF.	DIM.	
000216046	1,40 MT	1




**PÁ DE CANTONEIRO COM CABO ALUMINIO**

REF.	DIM.	
002012088	1,50 MT	1




**RODO DE LIMPAR VALETAS**

REF.	DIM.	
005004060	20X10X115 MT	1




**PINÇA PEGA PAPEIS**

REF.	DIM.	
002004259	1,00 MT	1



**PINÇA MULTIUSOS 3 GARRAS**

REF.	DIM.	
002004232	1,30MT	1

MAÇARICO DE CARTUXO  
 C/ISQUEIRO JOMARCO

CÓDIGO	QT. CX.	TAMANHO
005044031		



FOGAO DE CARTUXO  
 C/ISQUEIRO JOMARCO

CÓDIGO	QT. CX.	TAMANHO
005044020		

Maquina Caldo Verde 3L		
CÓDIGO	QT. CX.	TAMANHO



Maquina Caldo Verde 4L		
CÓDIGO	QT. CX.	TAMANHO



**MAQUINA DE PARTIR  
FRUTOS SECOS**

**CÓDIGO**  
001003044



  
QT. CX.

**TAMANHO**  
t







**RATOEIRA PARA RATOS 2 FUROS**

REF.	DIM. m/m				
	A	B	C		
005009004	120	80		0,190	6





**RATOEIRA PARA RATOS 3 FUROS**

REF.	DIM. m/m				
	A	B	C		
005009005	180	80		0,290	1





**RATOEIRA PARA RATOS GAIOLA Nº1**

REF.	DIM. m/m				
	A	B	C		
005009013	240	90		0,270	1





**RATOEIRA PARA RATAZANAS GAIOLA Nº2**

REF.	DIM. m/m				
	A	B	C		
005009038	500	160		1,200	1





**RATOEIRA PARA TOPEIRAS 1 ENTRADA**

REF.	DIM. m/m				
	A	B	C		
005009012	200	60		0,095	1



**RATOEIRA PARA TOPEIRAS 2 ENTRADAS**

REF.	DIM. m/m				
	A	B	C		
005009008	240	60		0,165	1

ESTAS RATOEIRAS SÃO AS UNICAS DISPONIVEIS PARA VENDA EM TERRITORIO NACIONAL CONFORME [Dec-Lei n.º 38/2021, de 31 de maio](#), DO ICNF





**MANGUEIRA VERDE KIT 15 X 15MT**

REF.	DIM.	
------	------	-------------------------------------------------------------------------------------

005011046

1



**MANGUEIRA VERDE KIT 15 X 25MT**

REF.	DIM.	
------	------	---------------------------------------------------------------------------------------

005011045

1



**MANGUEIRA VERDE KIT 19 X 15MT**

REF.	DIM.	
------	------	-------------------------------------------------------------------------------------

005011028

1



**MANGUEIRA VERDE KIT 16 X 25MT**

REF.	DIM.	
------	------	---------------------------------------------------------------------------------------

005011023

1



**AGUELHETA T/PISTOLA ABS 8 POSIÇÕES**

REF.	DIM. m/m	A	B	C		
------	----------	---	---	---	--	--

007053025

5



**LIGADOR CONECTOR ABS ½ 5/8 3/4**

REF.	DIM. m/m	A	B	C		
------	----------	---	---	---	--	--

007053002

4



**LIGADOR 2 MANGUEIRAS ABS ½ 5/8 3/4**

REF.	DIM. m/m	A	B	C		
------	----------	---	---	---	--	--

007053006

1



**LIGADOR RACOR ¾ 1"**

REF.	DIM. m/m	A	B	C		
------	----------	---	---	---	--	--

007053004

1



**REGADOR PLASTICO 4 LT**

REF.	DIM. m/m	A	B	C	KG	CM
001011072						15



**REGADOR PLASTICO REFORÇADO 9LT**

REF.	DIM. m/m	A	B	C	KG	CM
001011071						5

**REGADOR PLASTICO REFORÇADO 13LT**

REF.	DIM. m/m	A	B	C	KG	CM
001011066						4



**REGADOR DE ZINCO**

REF.	DIM. m/m	A	B	C	KG	CM
001011069 6LT						1
001011060 8LT						
001011061 10LT						
001011062 12LT						



**RALO PLASTICO**

REF.	DIM. m/m	A	B	C	KG	CM
0010110100						1

SINO C/SUORTE GALO  
 GR 6009


CÓDIGO	 QT. CX.	TAMANHO



SINO C/SUORTE CAVALO  
 M-5972

CÓDIGO	 QT. CX.	TAMANHO



COLEIRA NORMAL Nº1		
<b>CÓDIGO</b>	 QT. CX.	<b>TAMANHO</b>



COLEIRA NORMAL Nº2		
<b>CÓDIGO</b>	 QT. CX.	<b>TAMANHO</b>



COLEIRA NORMAL Nº3		
<b>CÓDIGO</b>	 QT. CX.	<b>TAMANHO</b>



COLEIRA NORMAL Nº4		
<b>CÓDIGO</b>	 QT. CX.	<b>TAMANHO</b>



COLEIRA NORMAL Nº5		
<b>CÓDIGO</b>	 QT. CX.	<b>TAMANHO</b>




COLEIRA NORMAL Nº6		
<b>CÓDIGO</b>	 QT. CX.	<b>TAMANHO</b>



COLEIRA NORMAL Nº7		
<b>CÓDIGO</b>	 QT. CX.	<b>TAMANHO</b>



COLEIRA NORMAL Nº8		
<b>CÓDIGO</b>	 QT. CX.	<b>TAMANHO</b>



COLEIRA NORMAL Nº9		
<b>CÓDIGO</b>	 QT. CX.	<b>TAMANHO</b>



COLEIRA NORMAL Nº10		
<b>CÓDIGO</b>	 QT. CX.	<b>TAMANHO</b>



COMEDOR COELHOS N 1		
<b>CÓDIGO</b> 001011077	 QT. CX.	<b>TAMANHO</b>



COMEDOR COELHOS N 2		
<b>CÓDIGO</b> 000150039	 QT. CX.	<b>TAMANHO</b>



COMEDOR COELHOS N 3		
<b>CÓDIGO</b> 001011021	 QT. CX.	<b>TAMANHO</b>



COMEDOR COELHOS N 4		
<b>CÓDIGO</b> 0010110053	 QT. CX.	<b>TAMANHO</b>



COMEDOR COELHOS N 5		
<b>CÓDIGO</b> 001011023	 QT. CX.	<b>TAMANHO</b>



Manilha p/cabo aço		
<b>CÓDIGO</b>	 QT. CX.	<b>TAMANHO</b>



Manilha p/cabo aço		
<b>CÓDIGO</b>	 QT. CX.	<b>TAMANHO</b>




Manilha p/cabo aço		
<b>CÓDIGO</b>	 QT. CX.	<b>TAMANHO</b>



Manilha p/cabo aço		
<b>CÓDIGO</b>	 QT. CX.	<b>TAMANHO</b>




Manilha p/cabo aço		
<b>CÓDIGO</b>	 QT. CX.	<b>TAMANHO</b>



Medidas disponíveis: nº 1 a nº 32

**Mosquetão 5 mm**

<b>CÓDIGO</b> 005005040	 <b>QT. CX.</b>	<b>TAMANHO</b>
----------------------------	--------------------------------------------------------------------------------------------------	----------------



**Mosquetão 6 mm**

<b>CÓDIGO</b> 005005041	 <b>QT. CX.</b>	<b>TAMANHO</b>
----------------------------	--------------------------------------------------------------------------------------------------	----------------



**Mosquetão 7 mm**

<b>CÓDIGO</b> 005005042	 <b>QT. CX.</b>	<b>TAMANHO</b>
----------------------------	----------------------------------------------------------------------------------------------------	----------------



**Mosquetão 8 mm**

<b>CÓDIGO</b> 005005043	 <b>QT. CX.</b>	<b>TAMANHO</b>
----------------------------	----------------------------------------------------------------------------------------------------	----------------



**Mosquetão 9 mm**

<b>CÓDIGO</b> 005005044	 <b>QT. CX.</b>	<b>TAMANHO</b>
----------------------------	----------------------------------------------------------------------------------------------------	----------------



**Mosquetão 10 mm**

<b>CÓDIGO</b> 005005045	 <b>QT. CX.</b>	<b>TAMANHO</b>
----------------------------	----------------------------------------------------------------------------------------------------	----------------







PÁ PARA FORNO  
COM CABO METALICO

**CÓDIGO**



**QT. CX.**

**TAMANHO**

005004025

RODO PARA FORNO  
COM CABO METALICO

**CÓDIGO**



**QT. CX.**

**TAMANHO**

005004006



CONJ. DE 4 PEÇAS  
PARA FORNO

**CÓDIGO**



**QT. CX.**

**TAMANHO**

002012080

RODO FORNO S/CABO		
CÓDIGO	QT. CX.	TAMANHO



RODO FORNO S/CABO		
CÓDIGO	QT. CX.	TAMANHO



PA FORNO JOMARCO		
CÓDIGO	QT. CX.	TAMANHO





TENAZ INOX		
CÓDIGO	 QT. CX.	TAMANHO



TENAZ INOX		
CÓDIGO	 QT. CX.	TAMANHO



# Limas de 3 Esq. motosserra



<b>Mosquetão c/seg. 5 mm</b>		
<b>CÓDIGO</b> 005005034	 QT. CX.	<b>TAMANHO</b>



<b>Mosquetão c/seg. 6 mm</b>		
<b>CÓDIGO</b> 005005035	 QT. CX.	<b>TAMANHO</b>



<b>Mosquetão c/seg. 7 mm</b>		
<b>CÓDIGO</b> 005005036	 QT. CX.	<b>TAMANHO</b>




<b>Mosquetão c/seg. 8 mm</b>		
<b>CÓDIGO</b> 005005037	 QT. CX.	<b>TAMANHO</b>



<b>Mosquetão c/seg. 10mm</b>		
<b>CÓDIGO</b> 005005038	 QT. CX.	<b>TAMANHO</b>



<b>Mosquetão c/seg. 12 mm</b>		
<b>CÓDIGO</b> 005005039	 QT. CX.	<b>TAMANHO</b>





CESTO 37 Lt



CESTO 50Lt



BALDE 10Lt



BALDE 15Lt



REF.18



REF.19



P-123



# HIPÓLITO

## PEÇAS GOBET



1	1-B	1-BS	1-C	2	3	14	16
19	19-A	20	22	24	26 31	27	29
36	40	42	43	44	45	46	51
52	53	54	61	65	86		
10	12	15	17	18	25		
30	32	34	41	50-F	50-L		
55	55-L	56	58	59-B	60-L 60-S		
62-B	62-F	63	64	66-B	66-C		
76	77	82	84				



**Panela de ferro**





## PA DO LIXO ZINCADA

**CÓDIGO**

00201207



QT. CX.

**CÓDIGO DE BARRAS**



## PA DO LIXO CABO ALTO

**CÓDIGO**

002012028



QT. CX.

**CÓDIGO DE BARRAS**



## PA DO FORNO ZINCADA

**CÓDIGO**

005004027



QT. CX.

**CÓDIGO DE BARRAS**



## RODO DO FORNO ZINCADO

**CÓDIGO**

005004028



QT. CX.

**CÓDIGO DE BARRAS**



### Pedra de bolso

**CÓDIGO**  
005046003

**QT. CX.**

**TAMANHO**



### Pedra de Gadanha

**CÓDIGO**  
005029101

**QT. CX.**

**TAMANHO**



### Pedra de Afiar c/cabo

**CÓDIGO**  
000246042

**QT. CX.**

**TAMANHO**



### Pedra de 2 faces

**CÓDIGO**  
005029101

**QT. CX.**

**TAMANHO**



### Pedra a oleo

**CÓDIGO**  
005046001

**QT. CX.**

**TAMANHO**



**PRUMO DE LATÃO MOCIÇO A**

**CÓDIGO**  
002013021



**TAMANHO**



**PRUMO DE LATÃO MOCIÇO B**

**CÓDIGO**  
002013022




**TAMANHO**



**PRUMO DE LATÃO MOCIÇO C**

**CÓDIGO**  
002013023



**TAMANHO**



**PRUMO DE LATÃO MOCIÇO D**

**CÓDIGO**  
002013024



**TAMANHO**



**PRUMO DE LATÃO MOCIÇO C/IMAN A**

**CÓDIGO**  
002013040



**TAMANHO**




**PRUMO DE LATÃO MOCIÇO C/IMAN B**

**CÓDIGO**  
002013041




**TAMANHO**




PRUMO NÓS DE MADEIRA Nº5		
<b>CÓDIGO</b> 002013005	 QT. CX.	<b>TAMANHO</b>




PRUMO NÓS DE MADEIRA Nº6		
<b>CÓDIGO</b> 002013006	 QT. CX.	<b>TAMANHO</b>



PRUMO NÓS DE MADEIRA Nº7		
<b>CÓDIGO</b> 002013007	 QT. CX.	<b>TAMANHO</b>



PRUMO NÓS DE MADEIRA Nº8		
<b>CÓDIGO</b> 002013008	 QT. CX.	<b>TAMANHO</b>



## Ralo de rega 1/2

<b>CÓDIGO</b> 001011026	 QT. CX.	<b>TAMANHO</b>
----------------------------	----------------------------------------------------------------------------------------------	----------------



## Ralo de rega 3/4

<b>CÓDIGO</b> 001011027	 QT. CX.	<b>TAMANHO</b>
----------------------------	----------------------------------------------------------------------------------------------	----------------



## Ralo de rega 1

<b>CÓDIGO</b> 001011028	 QT. CX.	<b>TAMANHO</b>
----------------------------	------------------------------------------------------------------------------------------------	----------------



## Ralo de rega 1-1/4

<b>CÓDIGO</b> 001011029	 QT. CX.	<b>TAMANHO</b>
----------------------------	------------------------------------------------------------------------------------------------	----------------



## Ralo de rega 1-1/2

<b>CÓDIGO</b> 001011025	 QT. CX.	<b>TAMANHO</b>
----------------------------	------------------------------------------------------------------------------------------------	----------------





## REDES PARA PASSAROS



REDE

2 X 5 MT

4 X 6 MT

2 X 10 MT

REDE/MALHA

2 X 5 MT

8 X 10 MT



FITA

COR: PRATA – OURO

70MM X 100MT



**ROLDANA PARA POÇOS Nº1**

**CÓDIGO**  
002020003

  
QT. CX.

**TAMANHO**  
100 MM



**ROLDANA PARA POÇOS Nº2**

**CÓDIGO**  
002020002

  
QT. CX.

**TAMANHO**  
120 MM



**ROLDANA PARA POÇOS Nº3**

**CÓDIGO**  
002020001

  
QT. CX.

**TAMANHO**  
140 MM



**ROLDANA CONJ.2PC 3/50MM**

**CÓDIGO**  
002020020


  
QT. CX.

**TAMANHO**






**Serra para Madeira**

<b>CÓDIGO</b>	 QT. CX.	<b>TAMANHO</b>
---------------	----------------------------------------------------------------------------------------------	----------------



**Serra para Madeira**

<b>CÓDIGO</b>	 QT. CX.	<b>TAMANHO</b>
---------------	------------------------------------------------------------------------------------------------	----------------



**Folha de Serra**

<b>CÓDIGO</b>	 QT. CX.	<b>TAMANHO</b>
---------------	------------------------------------------------------------------------------------------------	----------------



**Folha de Serra**

<b>CÓDIGO</b>	 QT. CX.	<b>TAMANHO</b>
---------------	------------------------------------------------------------------------------------------------	----------------








Serrote dente  
Japones 11"

<b>CÓDIGO</b> 001013046	 <b>QT. CX.</b> 10	<b>TAMANHO</b>
----------------------------	-----------------------------------------------------------------------------------------------------------	----------------



Serrote dente  
Japones 13"

<b>CÓDIGO</b> 001013041	 <b>QT. CX.</b> 10	<b>TAMANHO</b>
----------------------------	-------------------------------------------------------------------------------------------------------------	----------------



**SERROTE DE PODA  
D/JAPONES C/BOLSA**

**CÓDIGO**  
001013041

  
QT. CX.

**TAMANHO**  
330 mm



**SERROTE DE PODA  
D/JAPONES SIMPLES**

**CÓDIGO**  
001012112

  
QT. CX.

**TAMANHO**  
330 MM



**SERROTE DE PODA  
D/JAPONES JUNIOR**

**CÓDIGO**  
001013110

  
QT. CX.

**TAMANHO**  
240 MM





Sino c/suporte ferro n°10




sino c/suporte ferro n°12



Sino c/suporte ferro n°14



sino c/suporte ferro





## Enxada de Pontas em Bico

**CÓDIGO**  
001001065

 QT. CX.

**CÓDIGO DE BARRAS**



## Sacho de Jardim ref.448

**CÓDIGO**  
001014001

 QT. CX.

**CÓDIGO DE BARRAS**



## Tesoura de Enxertia

**CÓDIGO**  
001021018

 QT. CX.

**CÓDIGO DE BARRAS**





## Tesoura poda Carpa 01P21

**CÓDIGO**  
001021016

 QT. CX.

**TAMANHO**



## Tesoura poda Carpa 01P23

**CÓDIGO**  
001021017

 QT. CX.

**TAMANHO**



## Tesoura poda Carpa 21/26

**CÓDIGO**  
001021009/13

 QT. CX.

**TAMANHO**



## Tesoura poda jomarco

**CÓDIGO**  
001020039

 QT. CX.

**TAMANHO**



tesoura de tosquia Jomarco

**CÓDIGO**  
001021023



**TAMANHO**



tesoura de poda c/gavião 26

**CÓDIGO**  
001021008



**TAMANHO**



Alicate de empa

**CÓDIGO**  
002018027



**TAMANHO**



tesoura de relva 10"

**CÓDIGO**  
001020041



**TAMANHO**



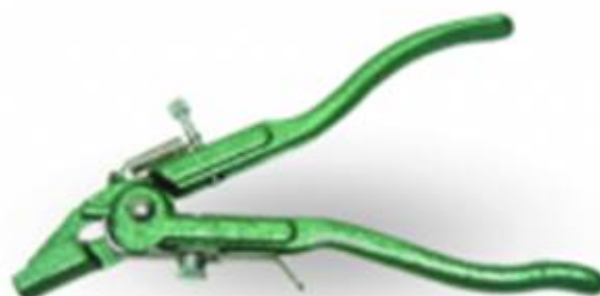
**TRAVADEIRA AUTOMÁTICA**

**CÓDIGO**

002014021

  
QT. CX.

**TAMANHO**



**TRAVADEIRA COM CABO**

**CÓDIGO**

002014150

  
QT. CX.

**TAMANHO**

